



BUKU PANDUAN REGISTER USER BBIC

THE 1ST BB INTERNATIONAL CONFERENCE
RESEARCH AND INNOVATION (THE 1ST BBIC 2024)



BBIC 2024

Universitas Bina Bangsa Jl. Raya
Serang Jakarta Km. 03 No. 01B
Serang, Banten



The 1st UBB International Conference,
Research and Innovation (The 1st BBIC 2024)
Universitas Bina Bangsa
Jl. Raya Serang Jakarta Km. 03 No. 01B Serang - Banten

KATA PENGANTAR

Dengan semakin berkembangnya teknologi dan globalisasi, konferensi internasional kini dapat diselenggarakan secara lebih efektif dan efisien melalui platform digital. Penggunaan web konferensi internasional memungkinkan kita untuk menjangkau peserta dari berbagai belahan dunia, memfasilitasi pertukaran ilmu pengetahuan dan inovasi tanpa batasan geografis.

Buku panduan ini disusun untuk membantu Anda dalam mengelola website konferensi internasional dengan lebih mudah. Di dalamnya, Anda akan menemukan langkah-langkah rinci untuk mengoperasikan dashboard, mengelola data peserta, mengatur pembayaran, serta mempublikasikan materi-materi yang relevan untuk para peserta konferensi. Panduan ini juga mencakup cara mengelola galeri, slide presentasi, data pembicara, serta berbagai pengaturan umum yang diperlukan untuk menjaga performa dan keamanan website konferensi Anda.

Kami menyadari bahwa setiap konferensi memiliki karakteristik dan kebutuhan yang berbeda-beda. Oleh karena itu, buku panduan ini dirancang agar fleksibel dan dapat disesuaikan dengan kebutuhan spesifik Anda. Melalui buku panduan ini, kami berharap Anda dapat memaksimalkan potensi dari platform digital yang Anda gunakan, sehingga penyelenggaraan konferensi dapat berjalan dengan lancar dan sukses.

Akhir kata, kami mengucapkan selamat bekerja dan semoga panduan ini bermanfaat bagi Anda dalam menyelenggarakan konferensi internasional yang berkualitas dan berdaya saing global.

Dengan hormat,

Tim Pengembang Web BBIC



The 1st UBB International Conference,
Research and Innovation (The 1st BBIC 2024)
Universitas Bina Bangsa
Jl. Raya Serang Jakarta Km. 03 No. 01B Serang - Banten

DAFTAR ISI

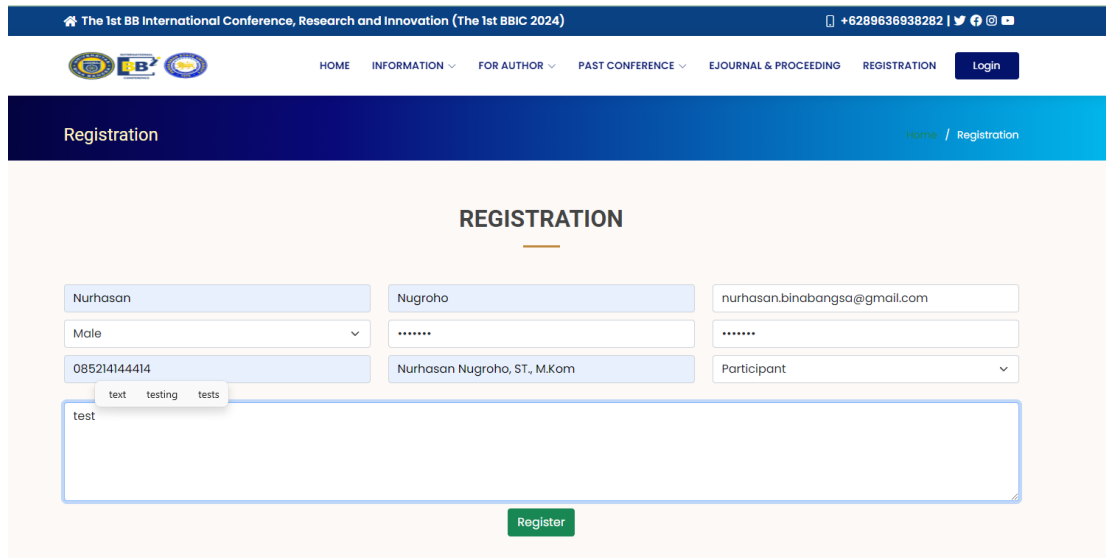
BUKU PANDUAN REGISTER WEB KONFERENSI INTERNASIONAL

PENGUNAAN HALAMAN USER	1
1. Dashboard.....	3
2. My Profile	4
3. File Download	5
4. Paper	6
5. Payment.....	7
6. Upload Payment Confirmation	7
7. Payment Status	7
8. Logout	8
Tips Tambahan	

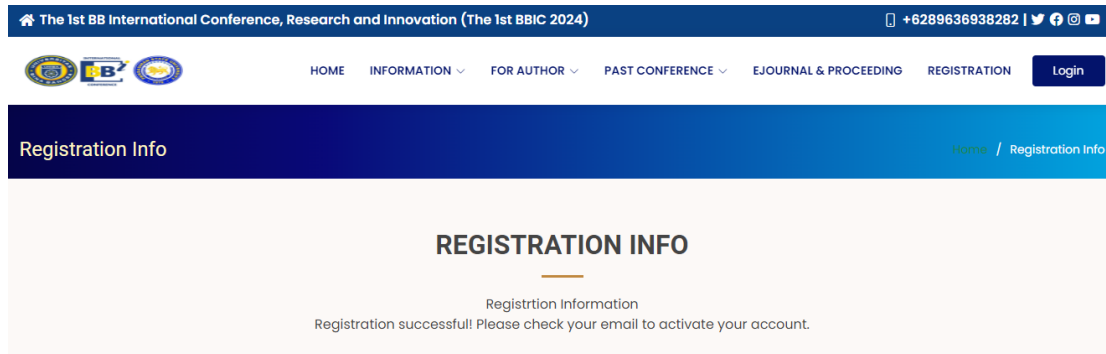


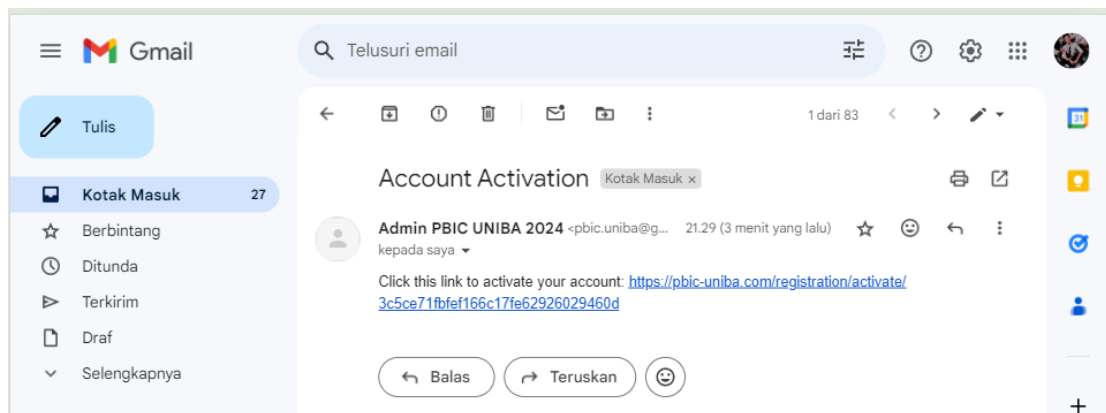
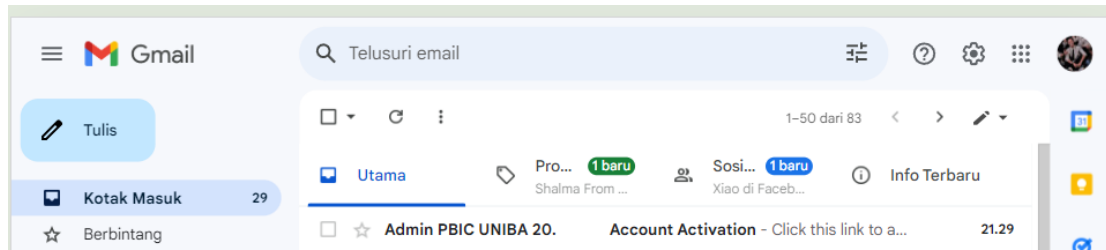
PENGUNAAN HALAMAN USER

Lanjut pada Panduan Penggunaan Sistem Registrasi dan Pembayaran Publikasi, Sistem ini terdiri dari beberapa fitur utama yang akan memudahkan pengguna dalam melakukan registrasi dalam mengelola publikasi, dan melakukan pembayaran. Berikut Langkah langkah panduan untuk setiap fitur yang ada pada halaman user, kita mulai dari registrasi terlebih dahulu pada link ini <https://pbic-uniba.com/registration> :

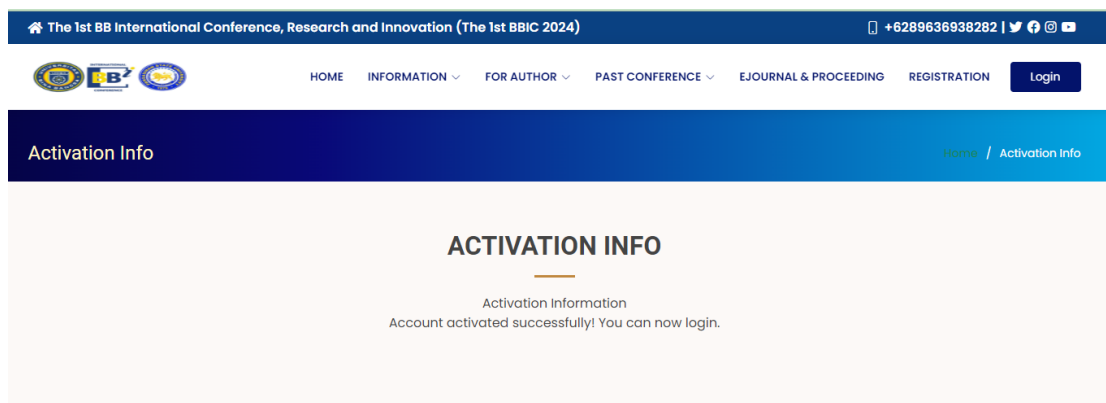


Lengkapi halaman di atas dengan benar setelah lengkap maka user akan di berikan akses melalui email secara otomatis.





Kemudian buka email yang telah didaftarkan untuk memverifikasi klik link yang sudah dikirimkan pada email pribadi anada.





The 1st UBB International Conference,
Research and Innovation (The 1st BBIC 2024)
Universitas Bina Bangsa
Jl. Raya Serang Jakarta Km. 03 No. 01B Serang - Banten

🏠 The 1st BB International Conference, Research and Innovation (The 1st BBIC 2024)



HOME INFORMATION ▾ FOR AUTHOR ▾ PAST CONFERI

Login

LOGIN

Email

nurhasan.binabangsa@gmail.com

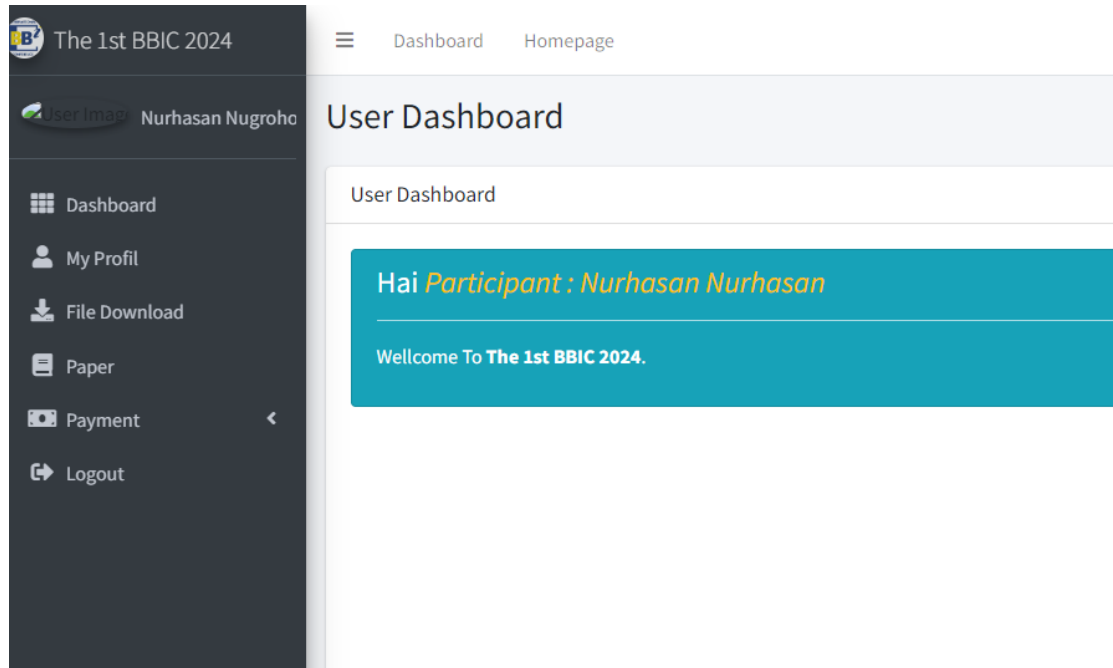
Password

Login

Kemudian masuk pada menu login <https://pbic-uniba.com/signin> masukan email dan pasword yang sudah didaftarkan maka akan masuk pada halaman pribadi anda sebagai submitter

1. Dashboard

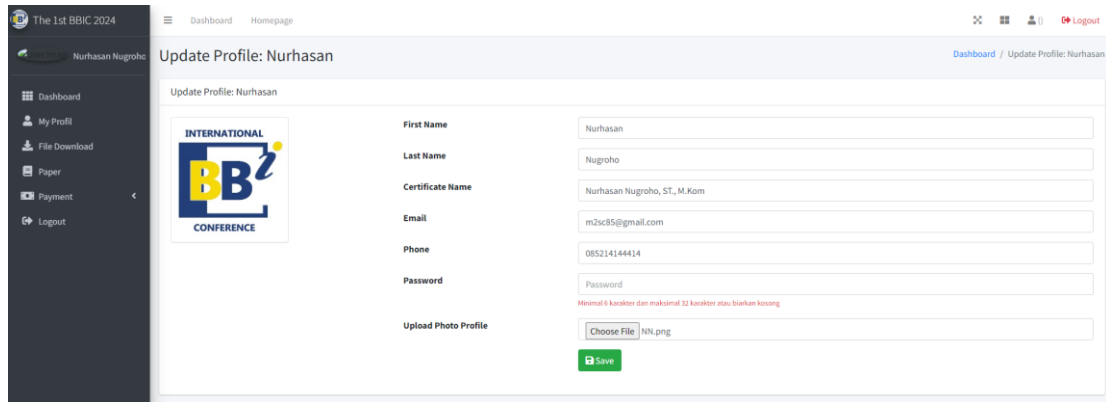
Dashboard adalah halaman utama yang menampilkan ringkasan informasi terkait aktivitas pengguna. Di sini, Anda bisa melihat statistik, notifikasi terbaru, dan tautan cepat ke fitur-fitur lainnya.



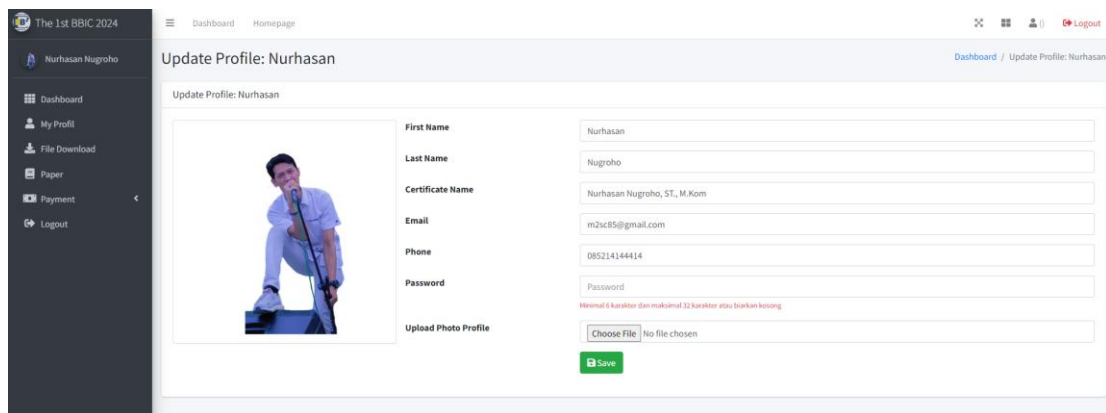
2. My Profile

Di halaman My Profile, Anda dapat mengelola informasi pribadi Anda. Berikut langkah-langkahnya:

- 1) Klik pada menu My Profile.
- 2) Perbarui informasi yang diperlukan seperti nama, email, nomor telepon, dan alamat.
- 3) Klik Save untuk menyimpan perubahan.



Tampilan Devault

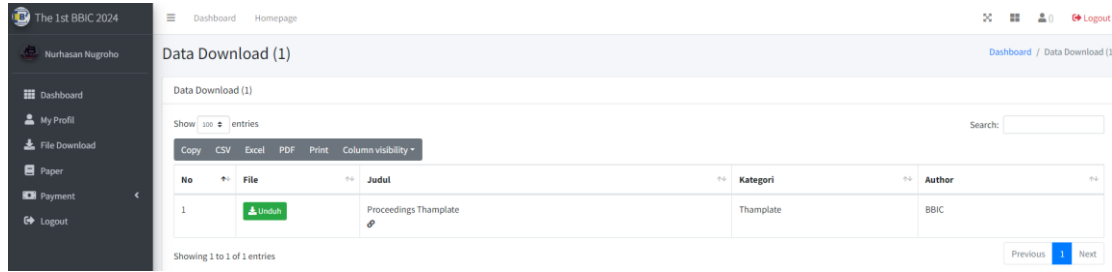


Tampilan profile yang sudah diedit

3. File Download

Halaman ini menyediakan tautan untuk mengunduh dokumen-dokumen yang dibutuhkan.

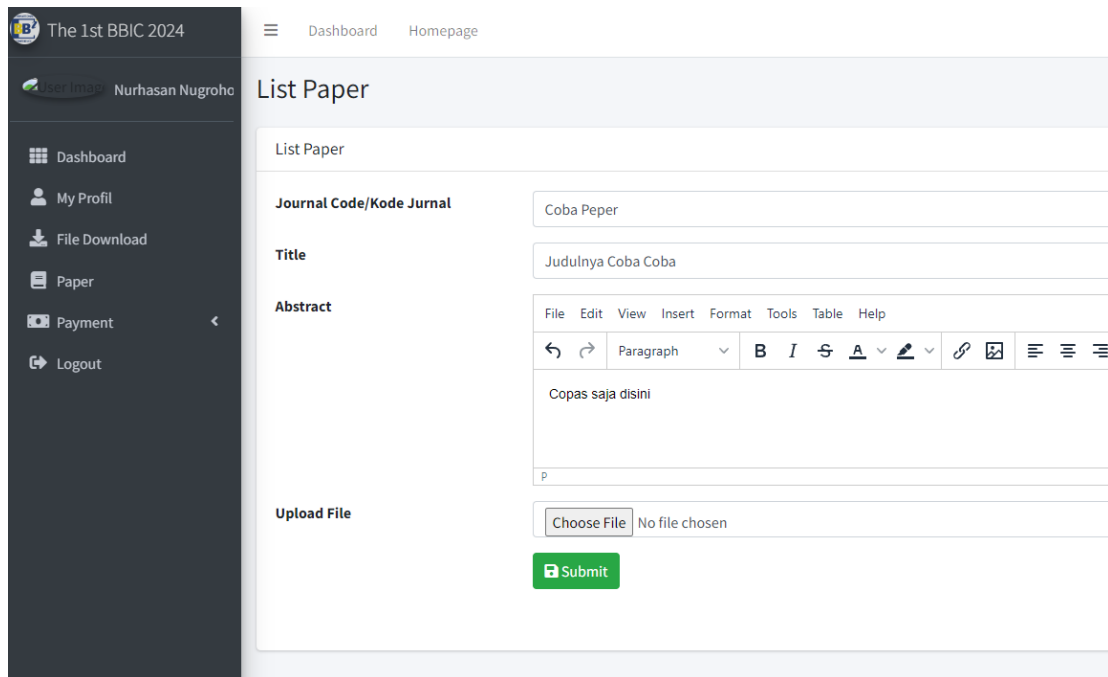
- 1) Klik pada menu File Download.
- 2) Pilih dokumen yang ingin diunduh dari daftar yang tersedia.
- 3) Klik pada tautan unduh untuk menyimpan file ke perangkat Anda.



4. Paper

Di halaman Paper, Anda bisa mengelola publikasi yang ingin didaftarkan.

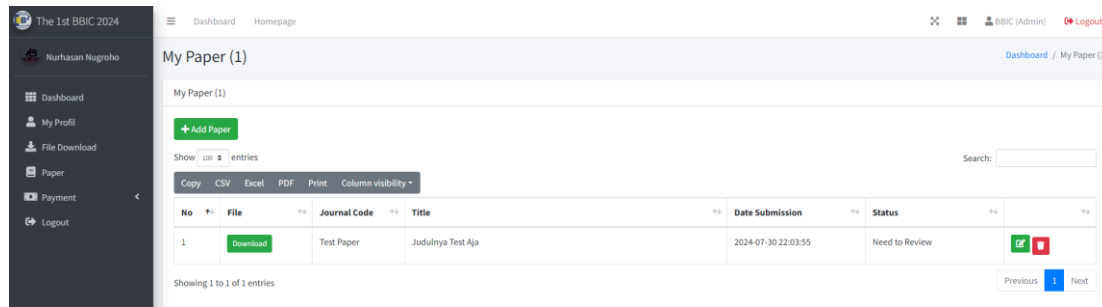
- 1) Klik pada menu Paper.
- 2) Untuk menambahkan publikasi baru, klik Add New Paper.
- 3) Isi informasi yang diperlukan seperti judul, abstrak, dan file publikasi.
- 4) Klik Submit untuk menyimpan publikasi.



5. Payment

Fitur Payment digunakan untuk melihat dan melakukan pembayaran terkait publikasi.

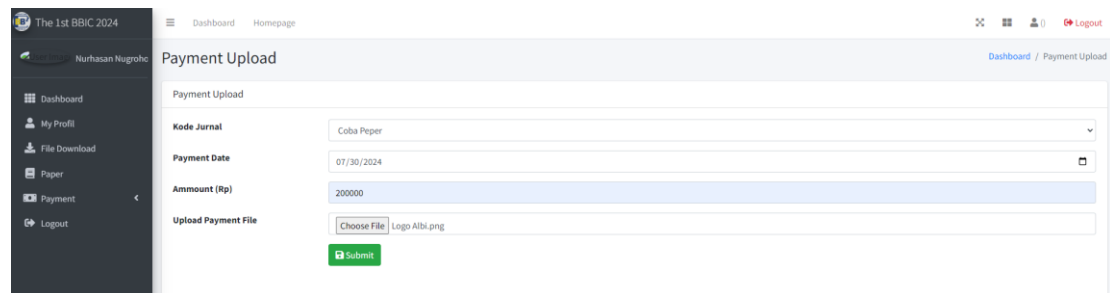
- 1) Klik pada menu Payment.
- 2) Anda akan melihat daftar pembayaran yang harus dilakukan.
- 3) Klik Pay Now untuk melakukan pembayaran.
- 4) Ikuti instruksi untuk menyelesaikan proses pembayaran.



6. Upload Payment Confirmation

Setelah melakukan pembayaran, Anda perlu mengunggah bukti pembayaran.

- 1) Klik pada menu Upload Payment Confirmation.
- 2) Pilih pembayaran yang ingin dikonfirmasi.
- 3) Unggah file bukti pembayaran.
- 4) Klik Submit untuk mengunggah bukti pembayaran.



7. Payment Status

Untuk memeriksa status pembayaran Anda:

- 1) Klik pada menu Payment Status.

- 2) Anda akan melihat daftar pembayaran dan status masing-masing (Paid, Unpaid).
- 3) Jika ada masalah dengan pembayaran, hubungi dukungan pelanggan.

My Payment (1) Dashboard / My Payment (1)

My Payment (1)

Show 100 entries Search:

Copy CSV Excel PDF Print Column visibility

No	File	Payment Date	Amount	Payment Upload	Status
1	Download	2024-07-30	Rp. 200000	2024-07-30 22:04:54	Paid

Showing 1 to 1 of 1 entries Previous 1 Next

8. Logout

Untuk keluar dari sistem:

- 1) Klik pada menu Logout.
- 2) Anda akan keluar dari akun dan kembali ke halaman login.

Tips Tambahan

- Keamanan Akun: Pastikan untuk menjaga kerahasiaan informasi login Anda.
- Backup Data: Selalu simpan salinan data penting Anda.
- Dukungan Teknis: Jika mengalami masalah, segera hubungi tim dukungan teknis melalui kontak yang disediakan di sistem.

Buku panduan ini menyediakan panduan komprehensif untuk mengelola Dashboard laman user Konferensi Internasional BBIC. Untuk bantuan lebih lanjut, silakan merujuk pada bagian-bagian yang telah dijelaskan di atas atau hubungi tim dukungan BBIC. Dan dengan mengikuti panduan ini, Anda akan lebih mudah dalam menggunakan sistem registrasi dan pembayaran publikasi. Jika ada pertanyaan lebih lanjut, jangan ragu untuk menghubungi dukungan pelanggan.